

Original-CoverTec-Weideunterstand



Der mobile CoverTec-Weideunterstand besitzt eine solide und einfache Bauweise und ist durch seine Flexibilität für verschiedenste Zwecke einsetzbar.


Der Aufbau kann innerhalb von 2-3 Stunden unkompliziert mit 2 Personen erfolgen. Dreiseitig Panels bieten eine Mobilität bei der Standortwahl. Die Zaunelemente und die Dachkonstruktion bestehen aus verzinktem Rundrohr mit einer Wandstärke von 2 mm, das entspricht 25% mehr an Material als bei anderen Herstellern. Die verzinkte Dachkonstruktion wird mit einer PES-Gewebeplane überdeckt und verspannt.

Die **Original-CoverTec-Weideunterstände** sind in folgenden Maßen erhältlich:

Breite	Tiefe	Höhe
3,00 m	3,00 m	2,80 m
4,00 m	4,00 m	3,15 m
4,00 m	6,00 m	3,15 m
6,00 m	4,00 m	3,57 m
6,00 m	6,00 m	3,57 m



PES-Gewebe mit beidseitiger PVC-Beschichtung, in den Farben: 1. weiß, 2. grau, 3. braun, 4. dunkelgrün



Original-CoverTec-Weideunterstand

Einsatzgebiete:

- Schattenspender und Sonnenschutz für Pferde, Rinder, Schafe...
- Carport für Autos, Kutschen, Anhänger, Boote
- Unterstand für Gartenwerkzeuge, Rasenmäher
- Kälber-iglu
- Unterstand für Verbrauchsgüter wie Heu, Stroh, Holz...



Optional erhältlich:



Rundbogen-Rückwand aus PES-Gewebeplane, ggf. mit Überhangstreifen



Panel mit Tor




Windschutznetze für beide Längsseiten



Gewebeplane bis Unterkante Panel, ggf. mit Überhangstreifen inkl. Hohlsaum für Beschwerungsmaterial

Ihr Vertriebspartner:

STALLTEC DIETRICH GMBH
Pfaffenhäule 72 ~ D-78224 Singen
Tel. +49 / (0) 77 31 / 6 56 71
Fax +49 / (0) 77 31 / 6 58 32
www.stalltec.de



Original-CoverTec-Weideunterstand Aufbauanleitung



1. Die drei Elemente werden in U-Form aufgestellt, wobei das stirnseitige Element zwischen den anderen beiden montiert wird.




2. Die Elemente werden mit Klammern verbunden. Der Flachkopf der Schrauben muß dabei nach außen zeigen.



3. Die Fußpunkte der Bögen werden auf die Elemente montiert. Bei Unterstand 4 x 6 m und 6 x 6 m sind es jeweils 4 Fußpunkte pro Element.



4. Die Bögen werden auf die Fußpunkte gesteckt. Die Bögen mit jeweils nur einem Nupsi werden am Ende der Elemente aufgesteckt.



5. Nur bei der Montage der unteren Druckrohre muß das Bogenende wieder vom Fußpunkt genommen werden um diese miteinander zu verbinden.



6. Dann wird der Bogen mit dem aufgesteckten Druckrohr wieder auf den Fußpunkt gesetzt.



7. Punkt 5 und 6 gilt nur für die unterste Reihe Druckrohre.



8. Alle anderen Druckrohre werden durch einfaches Aufstecken mit den Bögen verbunden.


Original-CoverTec-Weideunterstand



9. Fertiges Grundgerüst



10. Nach dem Ausbreiten der Dachfolie werden auf beiden Seiten die Abspannrohre in die Folientasche eingeschoben.



11. Nun wird die Dachfolie auf einer Seite parallel zum Unterstand gelegt.



12. Die Folie wird nun an den Abspannrohren über die Dachkonstruktion gezogen.




Die Dachfolie wird gleichmäßig auf die Dachkonstruktion gelegt. Die Folienüberhänge in den Giebelseiten, sowie die Folienenden mit den Abspannrohren sollten überall gleich sein.



14. Die Gurtspanner werden nun mit dem Abspannrohr und der Waagerechten des Elementes verbunden und gleichmäßig angezogen.



Die Folie wird mittels den Spannern so weit durchgeholt, daß ein Schlagen oder Flattern der Folie ausgeschlossen ist. Zum Schluß werden die Spannbänder der Giebelüberhänge straff gezogen und mit der Waagerechten des Elementes verbunden.



Preisliste CoverTec-Weideunterstand

CoverTec-Weideunterstand, Typ „Standard“

bestehend aus:

- 3-seitig Panels
- Dachkonstruktion
- PES-Gewebeplane in den Farben braun, dunkelgrün, weiß, grau oder schwarz
- Bodeneisen, Ratschen, Abspannrohre (ohne Rückwand, ohne Tor)

Optional:

- Rundbogen-Rückwand
ggf. + Überhangstreifen
- Panel mit Tor
- Windschutznetze für beide
Längsseiten
- Gewebeplane bis Unterkante Panel
ggf. + Überhangstreifen inkl. Hohl-
saum für Beschwerungsmaterial



Preisliste

original
COVERTEC

- Weideunterstand

CoverTec-Weideunterstand, Typ „Standard“

Bestehend aus:

- 3-seitig Panels
- Dachkonstruktion
- PES-Gewebeplane in den Farben dunkelgrün, braun, schwarz, weiß, grau oder beige
- Ratschen, Abspannrohre (ohne Rückwand, ohne Tor, ohne Erdanker)



OPTIONAL:

- **Rundbogen-Rückwand + Überhangstreifen** aus PES-Gewebeplane
- **Panel mit Tor**
- **Erdanker** (2 Stück inkl. 4 Klammern)

Maße: (Breite x Tiefe)	Typ "Standard"	Aufpreis Rückwand mit Überhang	Aufpreis Torkombi	Aufpreis Erdanker
3 m x 3 m	1.205,-	133,-	344,-	60,-
4 m x 4 m	1.687,-	186,-	408,-	60,-
4 m x 6 m	2.357,-	186,-	408,-	60,-
6 m x 4 m	2.277,-	255,-	525,-	60,-
6 m x 6 m	2.858,-	255,-	525,-	60,-

Preise pro Stück + MwSt.

Liefer- und Zahlungsbedingungen

Lieferzeit: ca. 3 Wochen nach Auftragseingang
 Lieferung: „ab Werk“
 Zahlung: nach Vereinbarung

Stalltec Dietrich GmbH
 Pfaffenhäule 72
 D-78224 Singen

Tel. +49 (0) 77 31 / 6 56 71
 Fax +49 (0) 77 31 / 6 58 32
www.stalltec.de